

**LES CHIFFRES DONNES DANS CETTE
PRESENTATION PROVIENNENT DE
SOURCES OFFICIELLES.**

**TOUTE CONTESTATION DE CES DONNEES
DEVRA ETRE ADRESSEE NON PAS A
L'AUTEUR MAIS A L'ORGANISME
EMETTEUR.**

LA SOLIDARITE PRODUCTIVE ET



Prise de conscience entre
personnes d'un

intérêt commun

qui entraîne une

obligation morale

d'assistance **mutuelle**

LA SOLIDARITE PRODUCTIVE

ET
L'E.S.S.

Entreprises

Mutuelles



Associations

Coopératives

Fondations

CADRE JURIDIQUE



**Loi n°2014-856 du 31 juillet 2014 relative à
l'économie sociale et solidaire**



- Pas de profit personnel dans la structure**
- Réinvestissement des profits dans la structure**
- Remunération du dirigeant inférieure ou égale à 10 x le SMIC**
- ou**

L'E.S.S. EN FRANCE EN 2014



Emploi 2,38 millions de personnes

+ De 12% de l'emploi privé

+ De 10% du PIB

000 associations

000 employeurs

000 salariés



21 000 entreprises coopératives

llions de sociétaires

0 salariés mutuelles de santé



21.4 millions de sociétaires

entreprises d'insertion

0 salariés



2 000 fondations

REPARTITION DES EFFECTIFS



ons de sociétaires

salariés mutuelles de santé

lions de sociétaires

salariés mutuelles d'assurance

salariés

reprises d'insertion

730 000 associations

170 000 employeurs

1.78 million salariés

21 000 entreprises coopératives

+ de 900 000 salariés

2 000 fondations

QUELQUES CHIFFRES CLES

Polynésie Française

Recensement 2012

Habitants

268 207

**Actifs ayant
un emploi**

88 400

**Bénéficiaires
RSPF**

74 550

Le RSPF en Polynésie

+ 58,1%



2014
74 552
bénéficiaires

+ 27 574 inscrits

1995
46 978

OULD RSPF PAR TRANCHE D'AGE (sources CPS 2013)

**40 % des jeunes de 20 à 29 ans
y sont recensés depuis + de 2 ans.**

**70 % des 30 à 39 ans
y sont recensés depuis + de 5 ans**

**APPORTS EN ARGENT DES 60 636 R.S.P.F.
N'AYANT AUCUN REVENU**

TRAVAIL NON DECLARE

PROSTITUTION

TRAFIC DE DROGUE

ÉCONOMIE PARALLÈLE

FRACTURE SOCIALE

Coût du RSPF en 2013

27,2 Milliards de FCP



**Coût annuel par bénéficiaire
364 846F FCP**



**Coût annuel par OUD
644 657 FCP**

DECROCHAGE SCOLAIRE ANNUEL

+ 1124 élèves

De la 6^{ème} à la 3^{ème}

Marché du travail

Variation 2013/2012

Offres d'emploi

- 33,4%

Offres de formation

- 22,4%

Offres d'insertion
(secteur non marchand)

- 70,3%

O
M
M
A
T
I
O

La Polynésie plus chère que la métropole

Niveau Global	39%
Boissons alcoolisées/tabacs	112%
Communications	95%
Autres biens et services	62%
Produits alimentaires et boissons alcoolisées	48%
Ameublement, équipement entretien	47%
Hotellerie, cafés, restaurants	42%
Loisirs et culture	39%
Logement, eau, electricité, gaz, autres combustibles	35%
Santé	11%
Articles d'habillement et chaussants	8%
Transport	6%

+
CHER



Nouvelles Normes Sociales Européennes Août 2015

A> Seuil pauvreté :

- 987 € = - 117 780 Fcp

B> Seuil d'extrême pauvreté :

- 660 € = - 78 759 Fcp

A> Calculs effectués à partir du revenu médian

- 40%

B> Calculs effectués à partir du revenu médian

- 60%

(R.S.P.F. = 87 346 Fcp)

Variation Masse Salariale

2009

126 080 Millions

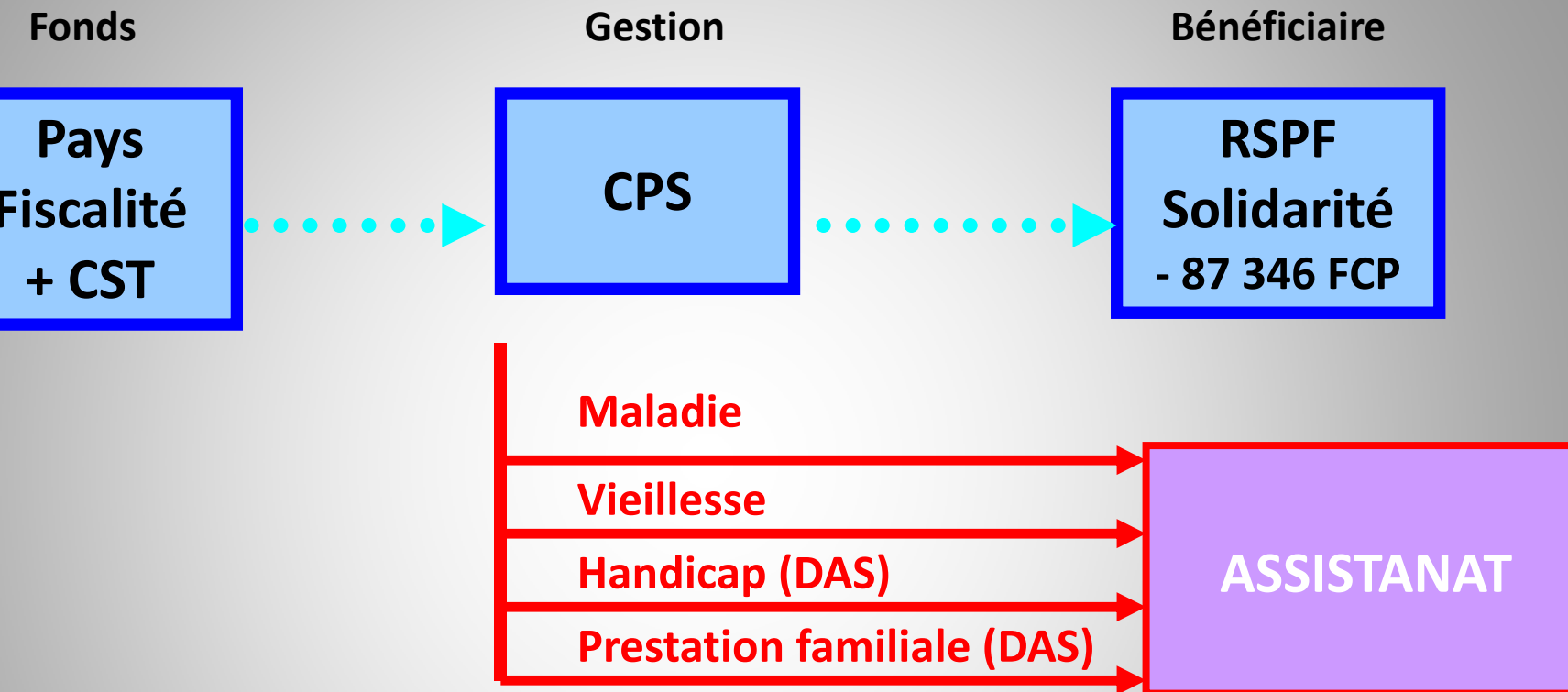
- 9 milliards 725



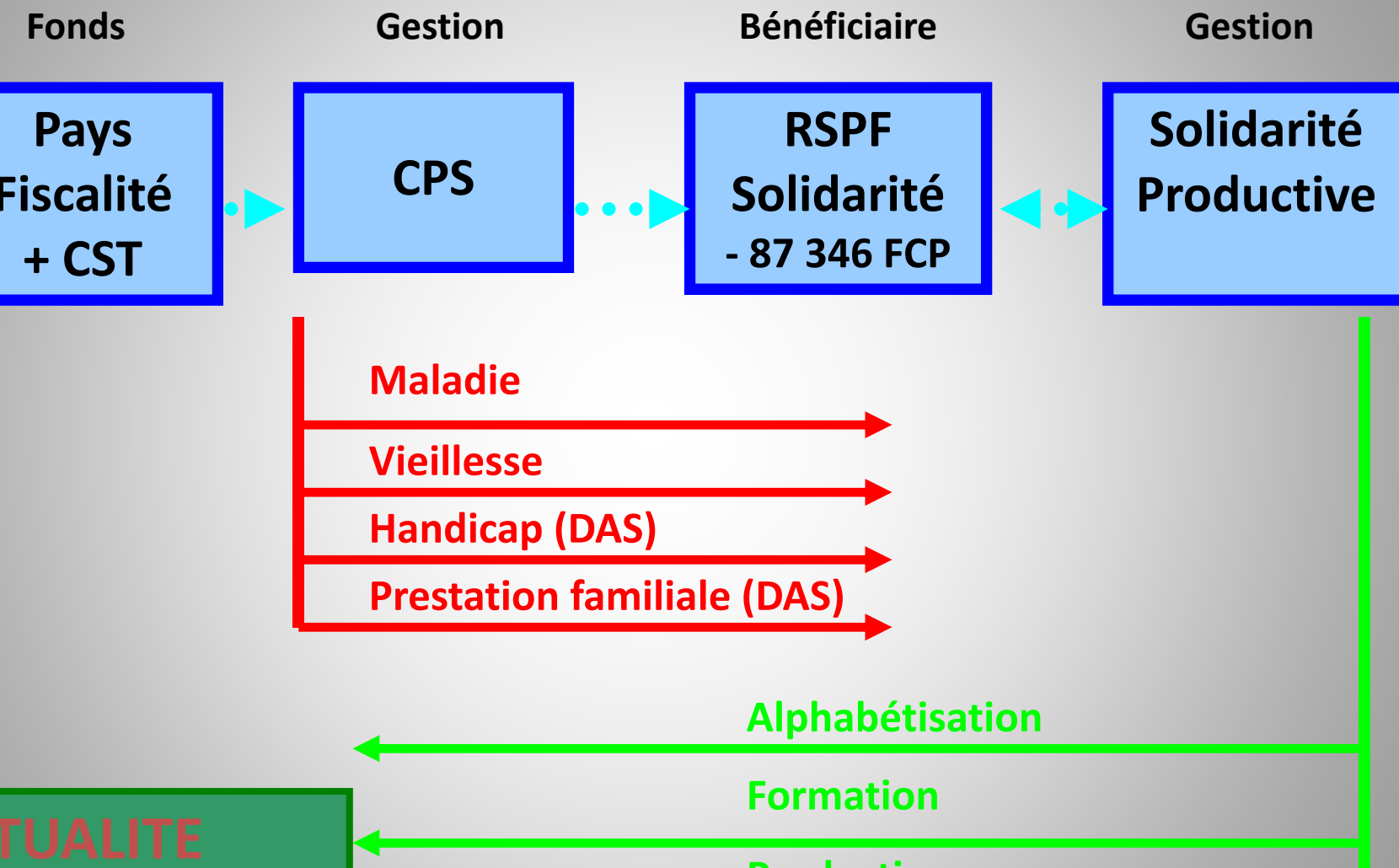
2013

116 355 Millions

Flux Actuels



Flux Solidarité Productive



ACTIVATION



REPARTITION



ACTIFS

+

**SOLIDARITE PRODUCTIVE
RSPF**

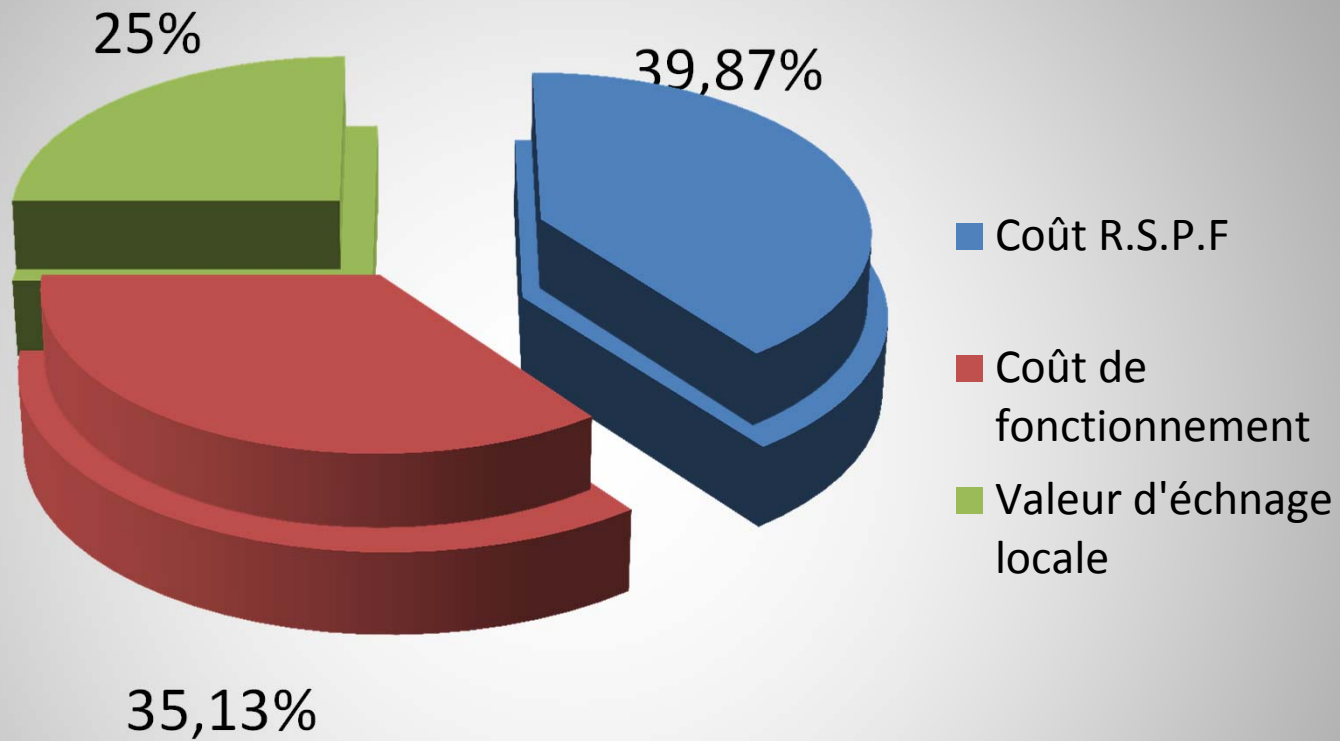
=



COHESION SOCIALE



REPARTITION DU S.P. FENUA



S.P. FENUA MODE DE CALCUL

VALEUR DU S.P. FENUA MONNAIE LOCALE

SMIG horaire brut **904,82 fcp**

Coût RSPF (OUD+AYD) = 30 404 fcp/mois

Soit : 30 404 : 169 h = 179.92 fcp

+ Participation retraite 20% soit 180.81fcp

SOIT

A) Valeur du coût d'amortissement RSPF = 39,87% (360,71 fcp)

B) Valeur d'échange local du SP FENUA = 25 % (226,21 fcp)

C) Coût de fonctionnement de la S.P. = 35,13% (317,90fcp)

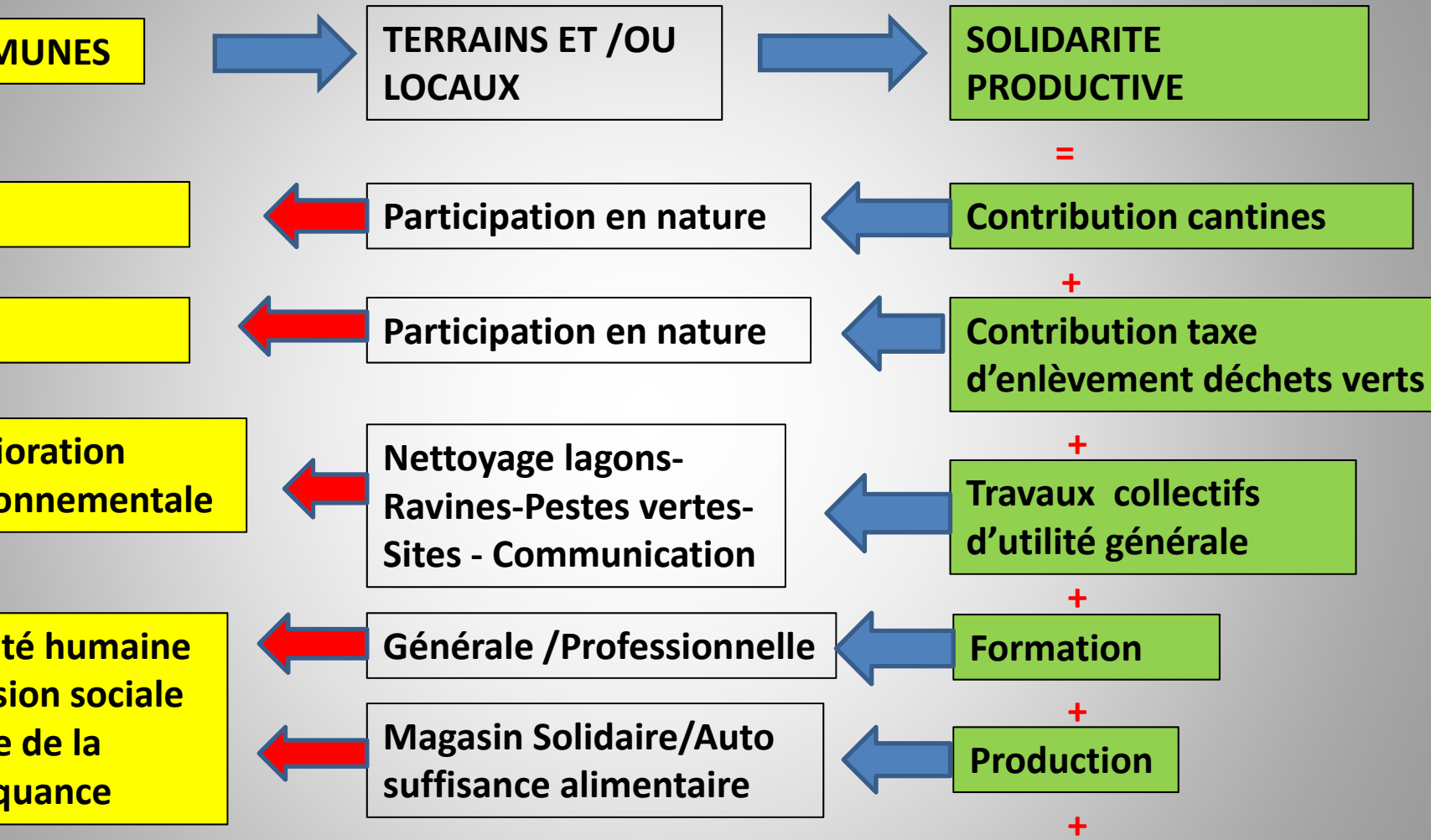
Total : 100% (**904,82 fcp**)

Part maladie : 71.70%

FASS : 9.55%

Retraite : 18.75%

AVANTAGES POUR LES MAIRIES



AVANTAGES POUR LES ADHERENTS



FORMATION GENERALE

RETRAITE



BREVETS ET PERMIS



**FORMATION SUFFISANCE
PRACTIQUE**

FORMATION TECHNIQUE



Commune de TARAVAO

Population : 19 245 habitants
RSPF : 6 279 personnes (34% de la population)
UD (15/59 ans) : 3 588 soit 3 731 520 heures par an

Commune

Terrains agricoles
Bâtiments techniques
Salles de cours
Bureaux
Logistique


S.P.

Cantines (récoltes)
Travaux d'intérêt collectif

SOURCES DE FINANCEMENT



Subventions



**+ 633 fondations
F.E.D.**

Aides Européennes



+ de 130 Subventions E.S.S.

Etat



Groupe B.P.I France -AFD

Production S.P.



Auto financement



AUTO FINANCEMENT 3 COMMUNES



251 Millions de Fcp (an 2)



BASES DE CALCULS

Communes de Punaauia + Taraiapu Ouest+ Taiarapu EST = 5 775 OUD PAT

Base volontaires 20% = 1 155 membres

Soit 1 201 200 Heures de M/O

Formation Théorique (1/3) = 400 400 heures

Formation pratique
et production (2/3) = 800 800 heures

Dont T.G.I. communaux 64 996 Heures

OLDE de production Solidarité Productive 735 804 heures

OLDE Solidarité Productive 735 804 heures

LCUL D'UNE DES SOURCES D'AUTOFINANCEMENT EN MILLION DE FRANCS

	Main	Matière et	Total	Coef 1,2	Coef 1,5	Coef 1,8
	d'œuvre	Fournitures				
	277 094 H					
0%	250 720	-	250 720	300 864	376 080	451 296
	250 720					
10%	250 720	25 072	275 792	330 950	413 688	496 426
	250 720					
15%	250 720	37 608	288 328	345 994	432 492	518 990
	250 720					
20%	250 720	50 144	300 864	361 037	451 296	541 555
	250 720					
25%	250 720	62 680	313 400	376 080	470 100	564 120
	250 720					
30%	250 720	75 216	322 936	387 523	484 404	581 285
	250 720					
35%	250 720	87 752	338 472	406 166	507 708	609 250
	250 720					
40%	250 720	100 288	351 008	421 210	526 512	631 814
	250 720					